SECRETARIA DE SAÚDE COMUNITÁRIA
COSMÓPOLIS - SP

Audiência Pública

2º Relatório Detalhado do Quadrimestre Anterior

Maio - Agosto

2024

Sumário

1.Identificação

2.Introdução

3.Dados Demográficos e de Morbimortalidade

4.Dados da Produção de Serviços no SUS

5.Rede Física Prestadora de Serviços ao SUS

6.Profissionais de Saúde Trabalhando no SUS

7.Programação Anual de Saúde – PAS

8. Execução Orçamentária e Financeira

9.Auditorias

1. Identificação

Secretaria de Saúde Comunitária de Cosmópolis
Rua Antonio Carlos Nogueira – 1174 – Centro – Cosmópolis/SP
Tel: 19 3872 3149
Responsável pela Secretaria de Saúde - Telma Tofanetto
E-mail – saude@cosmopolis.sp.gov.br

Plano de Saúde – 2022/2025

Status: Aprovado

2. Introdução

A Secretaria Municipal de Saúde de Cosmópolis apresenta o Relatório Detalhado do 2º quadrimestre de 2024, atendendo ao que determina a Lei Complementar nº 141/ 2012

Art. 36. O gestor do SUS em cada ente da Federação elaborará Relatório detalhado referente ao quadrimestre anterior, o qual conterá, no mínimo, as seguintes informações:

I - montante e fonte dos recursos aplicados no período;

II - auditorias realizadas ou em fase de execução no período e suas recomendações e determinações;

III - oferta e produção de serviços públicos na rede assistencial própria, contratada e conveniada, cotejando esses dados com os indicadores de saúde da população em seu âmbito de atuação.

Tendo como referência sempre, a Programação Anual de Saúde (PAS).

A Secretaria de Saúde possui Plano de Saúde do período (2022/2025) - o qual foi apresentado e aprovado pelo Conselho Municipal de Saúde em 13/04/2021.

3. Dados Demográficos e de Morbimortalidade

- **População por sexo e faixa etária**

Fonte: https://censo2022.ibge.gov.br/panorama/?utm_source=ibge&utm_medium=home&utm_campaign=portal

Grupo de Idade	Feminino	Masculino
0 a 4	1736	1734
5 a 9	1791	1926
10 a 14	1963	2057
15 a 19	1873	2069
20 a 24	2132	2161
25 a 29	2298	2233
30 a 34	2423	2426
35 a 39	2537	2345
40 a 44	2436	2460
45 a 49	2242	2045
50 a 54	2004	1951
55 a 59	1922	1719
60 a 64	1597	1409
65 a 69	1287	1100
70 a 74	952	762
75 a 79	576	464
80 a 84	332	280
85 a 89	230	132
90 a 94	81	50
95 a 99	24	7
100 anos ou mais	6	1
Total	30442	29331
	59773	

População estimada por sexo e faixa etária – comparação estimativa e censo

Fonte: https://censo2022.ibge.gov.br/panorama/?utm_source=ibge&utm_medium=home&utm_campaign=portal

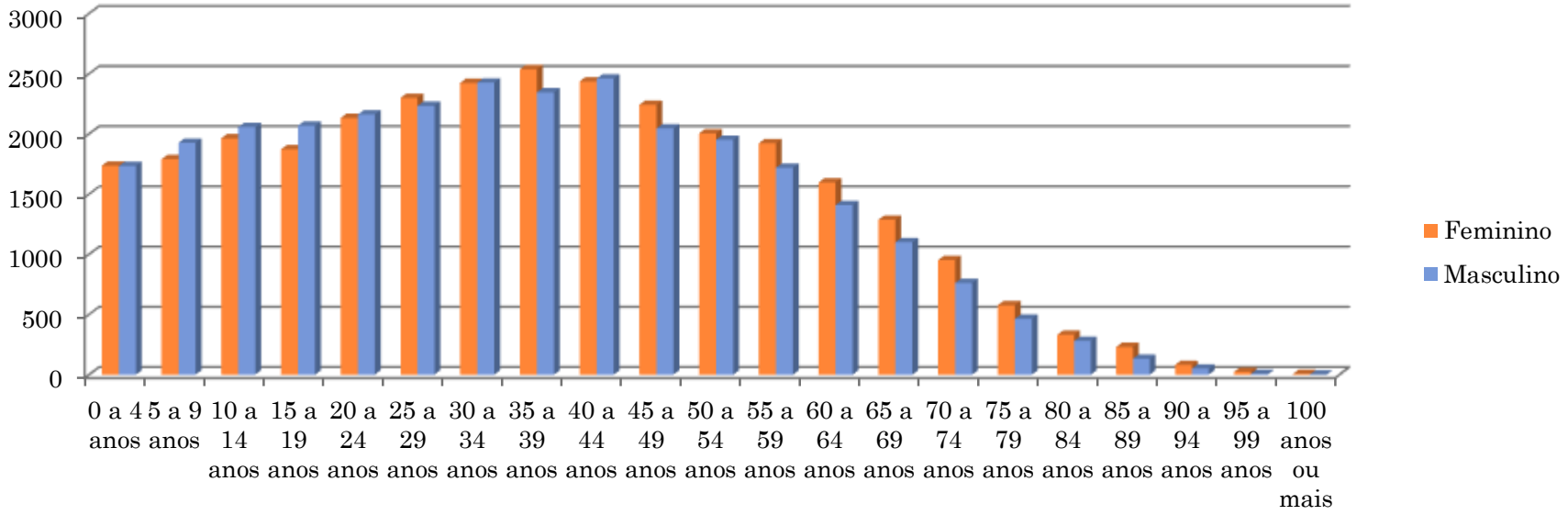

Estimativa com base no Censo 2010

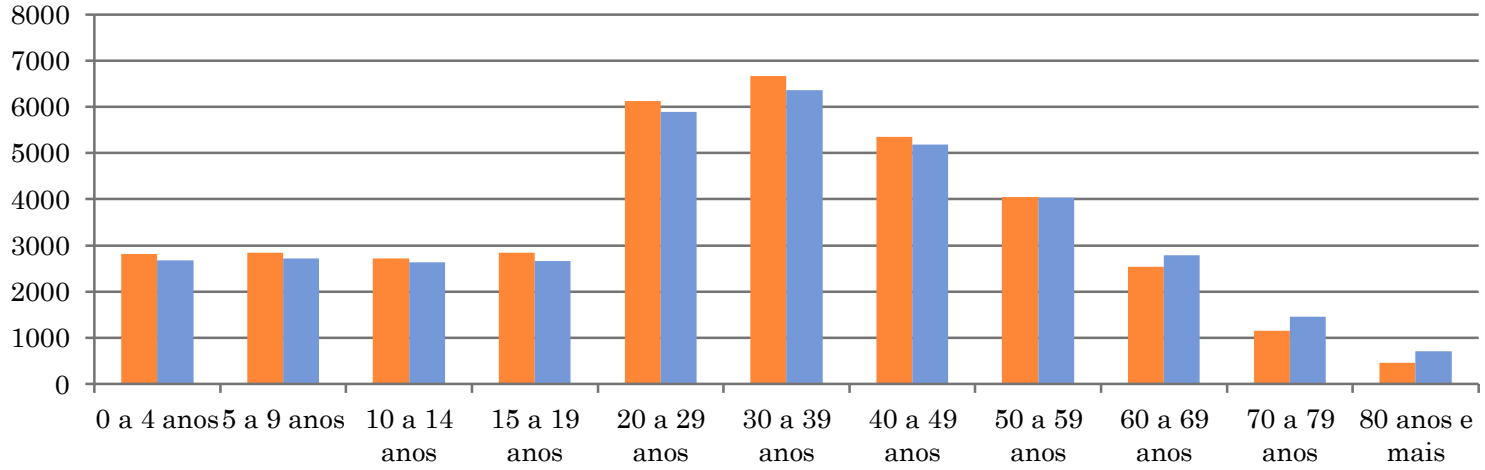

Principais Causas de Internação

Capítulo CID-10	2021	2024
X. Doenças do aparelho respiratório	51	150
XI. Doenças do aparelho digestivo	72	144
IX. Doenças do aparelho circulatório	95	134
I. Doenças Infecciosas e Parasitárias	197	57

Mortalidade por Grupos de Causa

Capítulo CID-10	2021	2024
X. Doenças do aparelho respiratório	22	26
IX. Doenças do aparelho circulatório	13	13
I. Doenças Infecciosas e parasitárias	59	10

Fonte: tabnet.datasus.gov.br
***Dados Preliminares**

4. Produção de Serviços no SUS

Produção de Atenção Básica -UBS/SAD

Grupo	1º QUAD	2º QUAD	Acumulado
Consultas	31.063	49.079	80.142
Procedimentos	57.743	89.759	147.502
VD. ACS	15.765	23.741	39.506
Vacina Pacientes	4.141	6.139	10.280
Vacina Doses	7.060	9.496	16.556

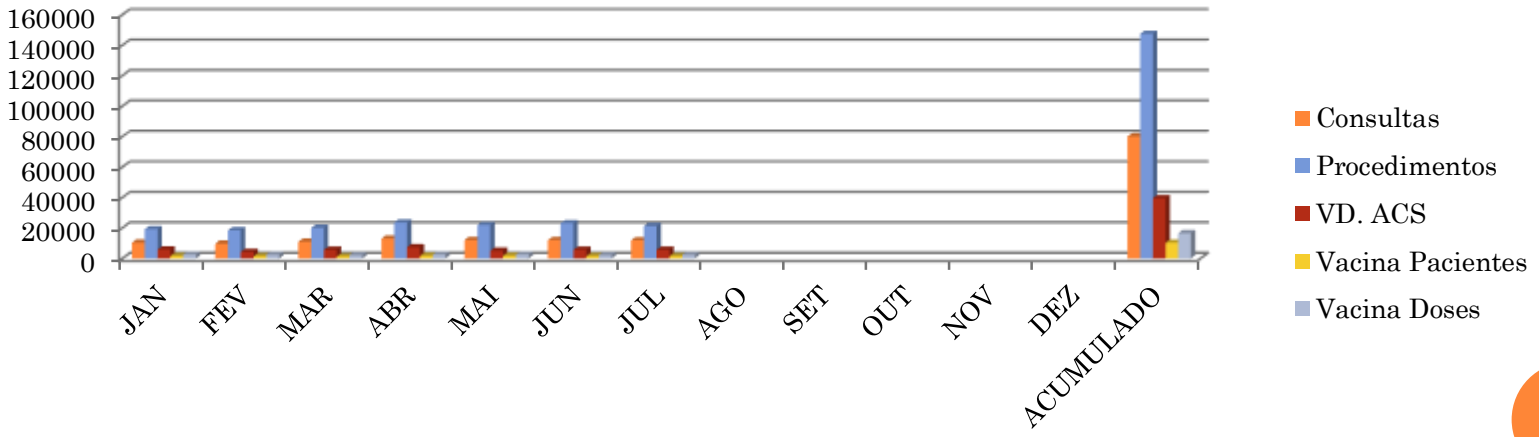

Fonte: Esus-AB
* Dados Parciais – sem fechamento de Agosto

Produção Atenção Ambulatorial Especializada e Hospitalar

C.E/CERC/CEO/CTA/CAPS AD e I/APAE/P.A

*Atenção Especializada

Grupo	1º QUAD	2º QUAD	Acumulado
Consultas	9.330	14.088	23.418
Procedimentos	8.730	16.150	24.880
Exames	98.960	135.311	234.271

*Atenção Hospitalar

Grupo	1º QUAD	2º QUAD	Acumulado
Consultas	19.622	30.530	50.152
Exames	21.487	31.661	53.148
Internações (AIH)	381	586	967

* Dados Parciais – sem fechamento Agosto

Fonte: Sistema de Informações Ambulatoriais do SUS (SIA/SUS) e Sistema de Informações Hospitalares do SUS (SIH/SUS

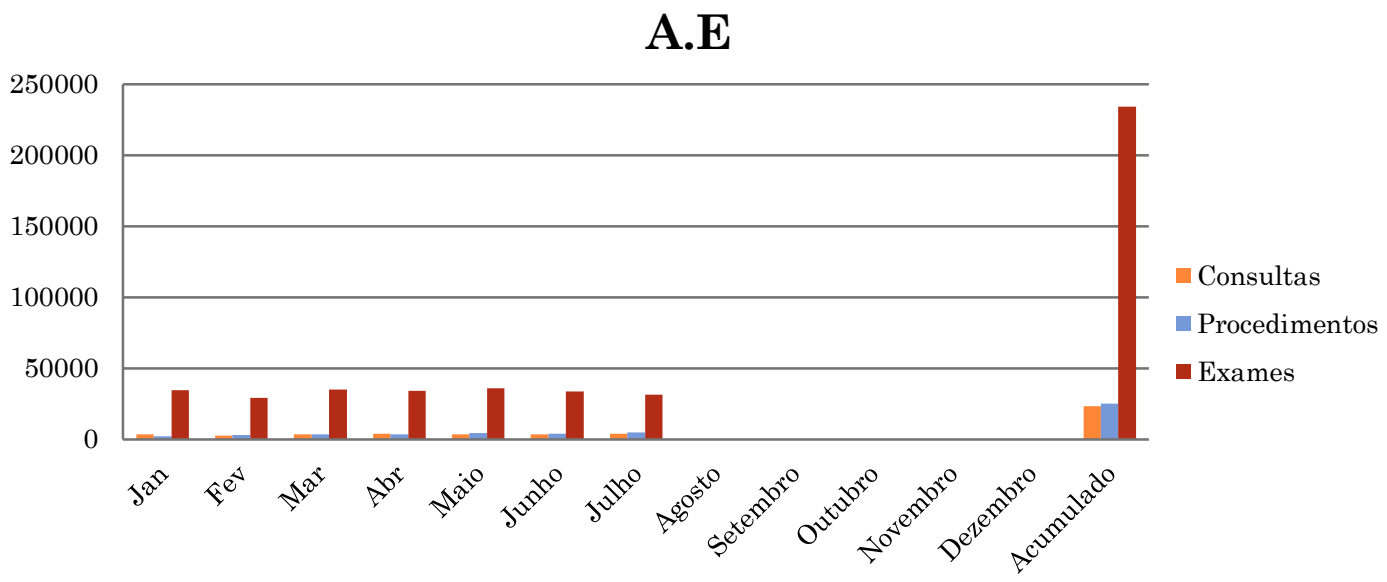
A.E
250000
200000
150000
100000
50000
0
Jan
Fev
Mar
Abr
Maio
Junho
Julho
Agosto
Setembro
Outubro
Novembro
Dezembro
Acumulado
Consultas
Procedimentos
Exames

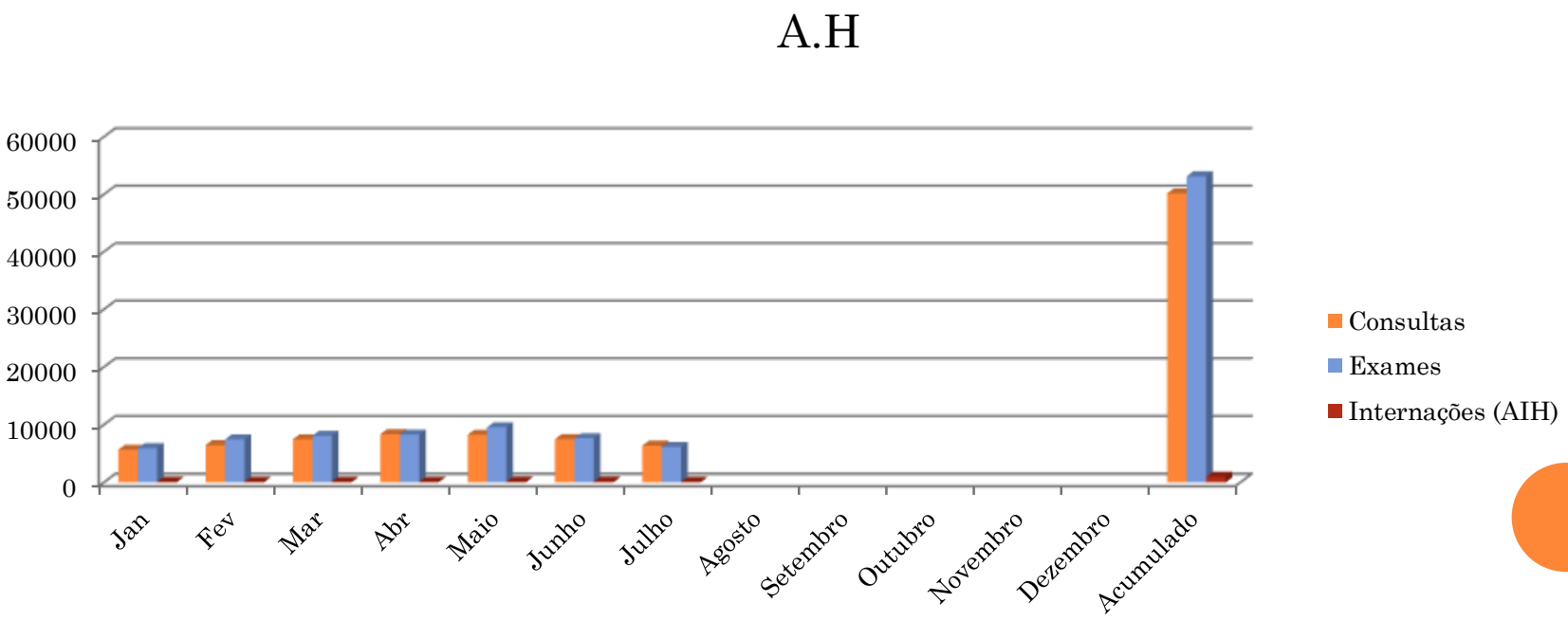
A.H
60000
50000
40000
30000
20000
10000
0
Jan
Fev
Mar
Abr
Maio
Junho
Julho
Agosto
Setembro
Outubro
Novembro
Dezembro
Acumulado
Consultas
Exames
Internações (AIH)

Produção de Vigilância em Saúde

Visa/Zoonoses

Grupo	1º QUAD	2º QUAD	Acumulado
Práticas de Vigilância	10.493	16.273	26.766

Produção Transporte

Grupo	1º QUAD	2º QUAD	Acumulado
#Viagens Fora do Município	15.272	18.269	33.541

#UNIDADE DE REMUNERAÇÃO PARA DESLOCAMENTO DE ACOMPANHANTE POR TRANSPORTE TERRESTRE (CADA 50 KM DE DISTÂNCIA)

Fonte: Sistema de Informações Ambulatoriais do SUS (SIA/SUS)
* Dados Parciais – sem fechamento Agosto

Práticas de Vigilância

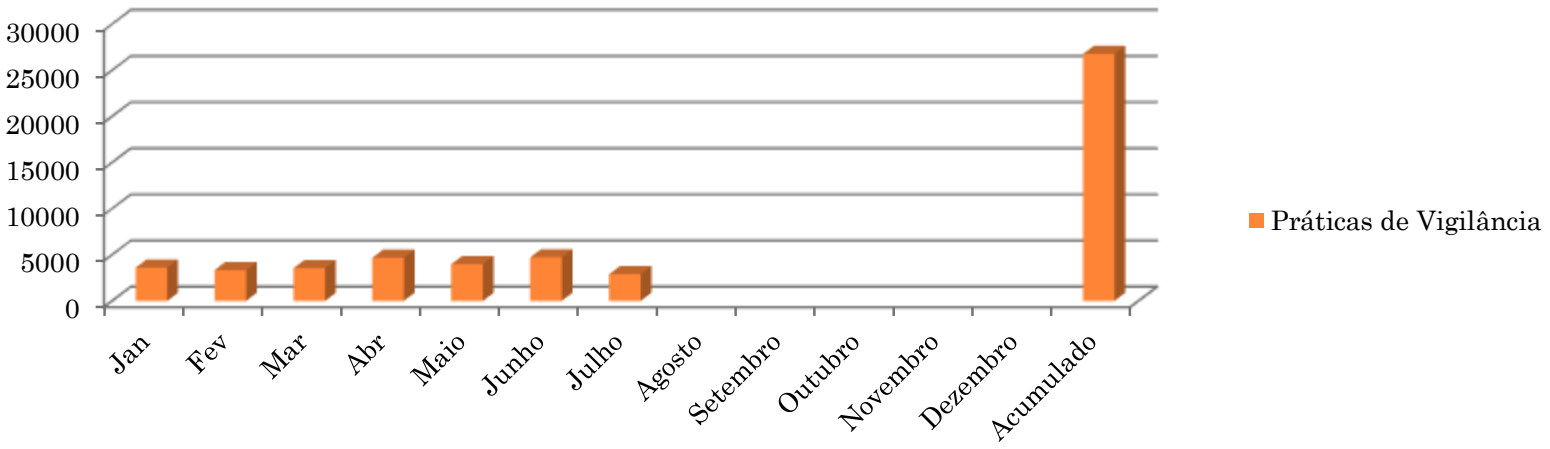

Viagens Fora do Município (TFD)

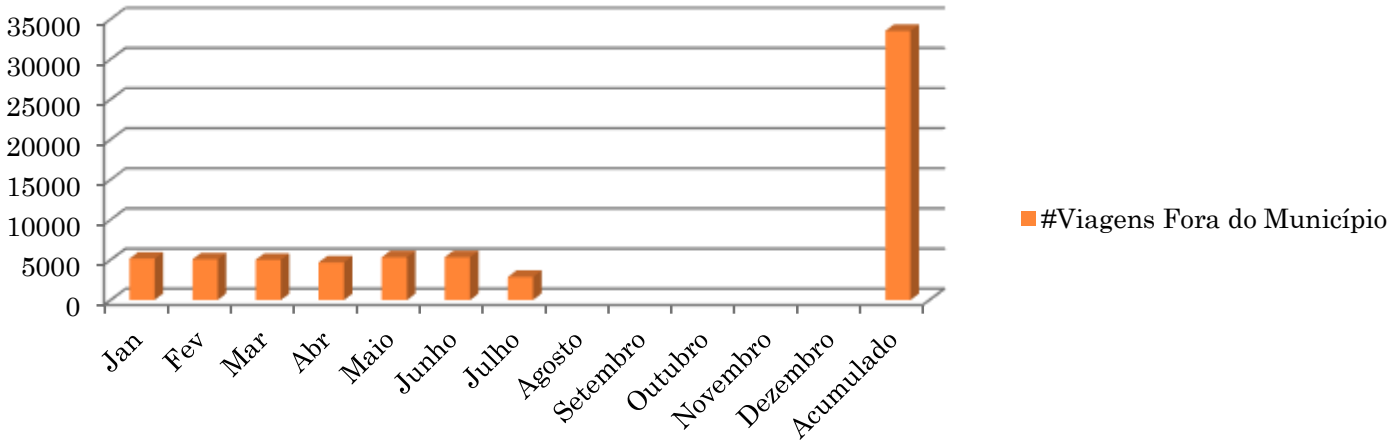

Produção Assistência Farmacêutica

Grupo	1º QUAD	2º QUAD	Acumulado
Comprimidos /frascos dispensados	1.727.766	2.307.427	4.035.193
Ações Judiciais	197	382	579
Medicamento Alto Custo	11.559	16.540	28.099
Pacientes atendidos	26.286	39.066	65.352

Produção vaga Cross - Estado

Grupo	1º QUAD	2º QUAD	Acumulado
Consultas	712	934	1.646
Exames	1.163	1.463	2.626

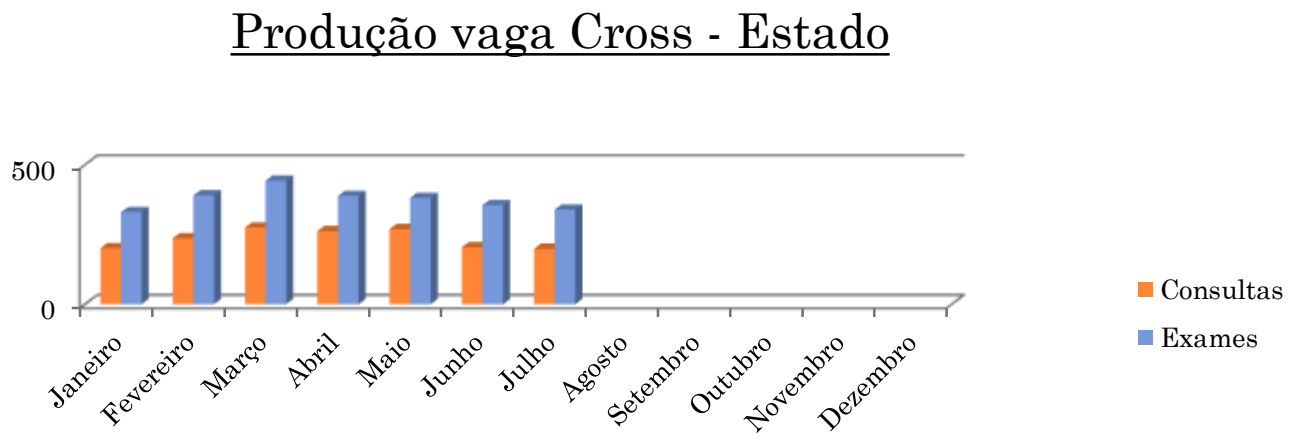

* Dados Parciais – sem fechamento Agosto

5. Rede Física Prestadora de Serviços ao SUS

Por tipo de estabelecimento

Próprio

Tipo de Estabelecimento	Total
FARMÁCIA	01
CENTRO DE SAÚDE/UBS	09
CENTRO DE ATENÇÃO PSICOSSOCIAL	02
POLO DE PREVENÇÃO DE DOENÇAS E AGRAVOS E PROMOÇÃO DA SAÚDE	01
CENTRAL DE GESTÃO EM SAÚDE	01
CLÍNICA/CENTRO DE ESPECIALIDADE *CEO * CEM I *CERC * SAE	04
UNIDADE DE VIGILÂNCIA EM SAÚDE	02
CENTRAL DE REGULAÇÃO DO ACESSO	01

Convenio/Terceiros

Tipo de Estabelecimento	Total
HOSPITAL GERAL	01
UNIDADE DE APOIO DIAGNOSE E TERAPIA	01
CLÍNICA/CENTRO DE ESPECIALIDADE *APAE	01
CONSÓRCIO	01

6. Profissionais de Saúde Trabalhando no SUS

Público

Profissional	Total
Médicos	2
Enfermeiros	10
Dentistas	16
Outros Prof . Nível Superior	22
Outros Prof. Nível Médio/Técnico	80
Prof. Nível Fundamental	61
Agente Comunitário de Saúde	45
Comissionados	9
Agente de Endemias	10
Total	255

Privado

Profissional	Total
Médicos	39
Médicos (Programa Mais Médicos)	14
Enfermeiros	20
Dentistas	09
Outros Profissionais	160
Comissionados	8
Total	250

7. Programação Anual de Saúde – PAS - Metas e Indicadores

Indicadores com Monitoramento/Acompanhamento Quadrimestral

Programação Anual de Saúde

Indicador	Meta Prevista	1º Quad	2º Quad	3º Quad	Obs. Sobre o Indicador
Cobertura populacional estimada pelas equipes de Atenção Básica	80%	S.A	83,50%		49.904 (E-gestor) 59.773 - Censo
Cobertura populacional estimada de saúde bucal no Município	60%	56%	48,18%		4 ESBF + 2 EAP + 80h CD
Cobertura de atendimento de pacientes acamados	100%	131%	165%		**Quadr**: 995 visitas/151 pac +/- 249 visItas/mes (até agosto)
Ampliar a cobertura populacional estimada pelas estratégia de saúde da família	60%	S.A	54,60%		29.271 (Cad E-gestor)

Razão de exames citopatológicos do colo do útero em mulheres de 25-64 anos na população residente de determinado local e a população da mesma faixa etária	0,2	0,06	0,09		**Quadr:** 547 exames/1/3 pop. Faixa etária (5.819) (- Agosto)
Razão de exames de mamografia de rastreamento realizados em mulheres de 50-69 anos, na população residente de determinado local e população da mesma faixa etária	0,38	0,06	0,12		**Quadr:** 414 exames/1/2 pop. Faixa etária (3.405) (- Agosto)

Número de ciclos que atingiram no mínimo de 80% de imóveis visitados para controle vetorial da dengue	3	1	1		Com cobertura de 80% dos imóveis visitados
Cobertura de exames laboratoriais solicitados e avaliados em prontuário eletrônico	60%	56,0%	74,50%		**Quadr:** 88.367 Sol (PEC) e 118.540 realizados (-Agosto)
Número de casos confirmados de COVID-19	1.000	313	17		
Número de óbitos confirmados por COVID-19	20	0	0		

Programação Anual de Saúde – PAS - Diretrizes, Objetivos, Metas e Indicadores

Demais Indicadores de Acompanhamento Semestral/Anual

1. Cobertura de acompanhamento das condicionalidades de saúde do programa bolsa família (PBF).
2. Reforma e\ou manutenção de unidades de saúde Reforma e\ou manutenção de unidades de saúde
3. Construção de Unidades de Saúde
4. Proporção de óbitos de mulheres em idade fértil (de 10 à 49 anos) investigados.
5. Proporção de registro de óbitos com causa básica definida.
6. Proporção de parto normal no sistema único de saúde e na saúde suplementar
7. Proporção de gravidez na adolescência na faixa etária de 10-19 anos.
8. Taxa de mortalidade infantil.
9. Número de óbitos materno em determinado período e local de residência.
10. Porcentagem de casos novos de TEA laudados na população de 0-18 anos (CAPSi)/ano
11. Porcentagem de adesão de adictos adultos aos grupos terapêuticos para dependência química/ano (CAPS AD)

12. Taxa de Mortalidade prematura (30-69 anos) pelo conjuto das 4 principais DCNT (doenças do aparelho circulatório, câncer, diabetes e doenças respiratórias crônicas)
13. Proporção de vacinas selecionadas do Calendário Nacional de Vacinação para crianças menores de 2 anos de idade - Pentavalente 3° dose, Pneumocócica 10 - valente 2° dose, Poliomielite 3° dose e tríplice viral 1° dose com cobertura vacinal preconizada.
14. Proporção de casos de doenças de notificação compulsória imediata (DNCI) encerrados em até 60 dias após notificação.
15. Proporção de cura dos casos novos de Hanseníase diagnosticados nos anos das coortes.
16. Número de casos de Sífilis congênita em menores de 1 ano de idade.
17. Número de casos novos de AIDS em menores de 5 anos
18. Proporção de análises realizadas em amostras de água para o consumo humano quanto aos parâmetros coliformes totais, cloro residual livre e turbidez.
19. Cobertura de cães vacinados na campanha antirrábica em relação ao total de doses disponibilizadas
20. Número de pacientes participantes do programa PART, que pararam de fumar dividido pelo número total de pacientes, multiplicado por cem
21. Porcentagem de Unidades Básicas de saúde que ofertam o Programa de Tabagismo (PART)

22. Porcentagem de participantes do Programa de Redução de Tabagismo (PART) que realizaram avaliação para câncer bucal.
23. Número de grupos de atividades físicas proporcionados pelo Exercita Cosmópolis.
24. Número de participantes nos grupos ofertados pelo Exercita Cosmópolis.
25. Porcentagem de escolas atendidas pelo Programa (PSE).
26. Porcentagem de puérperas e recém-nascidos acompanhados na maternidade, pelos programas (Programa do Recém-Nascido, Mãe Coruja e Primeiríssima Infância).
27. Porcentagem de puérperas e recém-nascidos acompanhados em residência após 10º dia de parto, pelos programas (Programa do Recém-Nascido, Mãe Coruja e Primeiríssima Infância).
28. Porcentagem de gestantes vulneráveis, primigestas e adolescentes que foram acompanhadas pelos programas (Programa do Recém-Nascido, Mãe Coruja e Primeiríssima Infância).
29. Número de Reuniões de Educação Permanente realizadas na Atenção Básica
30. Porcentagem de serviços, exceto a Atenção Básica, que realizam reuniões de Educação Permanente.
31. Manter o CMS (Conselho Municipal de Saúde) cadastrado no SIACS
32. Quantidade dos indicadores de desempenhos financiáveis executados pelo município, dividido pelo número de indicadores indicados pelo governo dividido por cem (Previne Brasil)

8. FUNDO MUNICIPAL DE SAÚDE DE COSMOPOLIS
Execução Orçamentária e Financeira

Receitas

Município → as provenientes de Impostos, e as de Transferências Constitucionais, tem aplicação obrigatória de no mínimo 15% à Saúde.(L.C.141/2012).

Federal → Transferências Fundo a Fundo, mediante faturamento, emendas e portarias.

Estadual → Pactuação, Emendas,Portarias e Resoluções.

Como podemos observar no quadro a seguir:

Repasse Federal e Estadual 2024

REPASSES FEDERAIS DE 2024

Repasse Federal	Maio	Junho	Julho	Agosto	1º Quadrimestre	2º Quadrimestre	Acumulado
Assistencia Farmaceutica - Insumos estratégicos na atenção primária	35.523,90	35.523,90	35.523,90	35.523,90	142.095,60	142.095,60	284.191,20
Assistencia Farmaceutica - Insumos estratégicos na atenção primária (Parcela única)	0,00	0,00	0,00	0,00	101.153,00	0,00	101.153,00
Atenção de MAC Ambulatorial e Hospitalar	464.723,12	464.723,12	464.723,12	481.523,12	1.858.892,48	1.875.692,48	3.734.584,96
Atenção de MAC Ambulatorial e Hospitalar (Parcela única) Portaria 3949/2024	0,00	0,00	67.200,00	0,00	0,00	67.200,00	67.200,00
Atenção de MAC Ambulatorial e Hospitalar - Portaria 3949/2024	0,00	0,00	117.600,00	0,00	0,00	117.600,00	117.600,00
FAEC - Diagnostico de Trombofilia em Gestante	0,00	0,00	0,00	0,00	125,00	0,00	125,00
Sub total	500.247,02	500.247,02	685.047,02	517.047,02	2.102.266,08	2.202.588,08	4.304.854,16

Piso Atenção Primaria em Saúde	Maio	Junho	Julho	Agosto	1º Quadrimestre	2º Quadrimestre	Acumulado
Agente Comunitário de Saúde	107.312,00	110.136,00	110.136,00	110.136,00	409.480,00	437.720,00	847.200,00
Incentivo Financeiro da APS - Capacitação Ponderada (Equip. SF/ESF - EAP)	210.000,00	210.000,00	210.000,00	210.000,00	834.213,92	840.000,00	1.674.213,92
Incentivo Financeiro da APS - Demais Serv. e Equipes da APS	0,00	1.500,00	2.500,00	1.500,00	0,00	5.500,00	5.500,00
Incentivo Financeiro da APS desempenho	0,00	0,00	0,00	0,00	124.598,72	0,00	124.598,72
Incentivo Financeiro para Atenção à Saude Bucal	58.386,25	58.386,25	58.386,25	58.386,25	241.776,00	233.545,00	475.321,00
Incentivo Financeiro para Atenção à Saude Bucal (Parcela única do PSE) - Portaria 4744/2024	0,00	0,00	59.311,00	0,00	0,00	59.311,00	59.311,00
Programa de Informatição da APS	0,00	0,00	0,00	0,00	59.500,00	0,00	59.500,00
Incentivo para Ações Estratégicas (CEO) (Atividade Fisica) (S Escola)	0,00	0,00	0,00	0,00	25.908,03	0,00	25.908,03
Incentivo Compesatório de Transição	42.662,55	10.808,38	10.808,38	10.808,38	0,00	75.087,69	75.087,69
Incentivo Financeiro da APS/Manutenção de Pagamento de valor nominal com base ex, anterior	185.099,55	37.019,91	37.019,91	37.019,91	0,00	296.159,28	296.159,28
Sub total	603.460,35	427.850,54	488.161,54	427.850,54	1.695.476,67	1.947.322,97	3.642.799,64

Gestão do SUS	Maio	Junho	Julho	Agosto	1º Quadrimestre	2º Quadrimestre	Acumulado
Assistencia Financeira Complementar Piso Salarial da Enfermagem	75.238,48	0,00	60.124,65	27.113,37	111.022,90	162.476,50	273.499,40
Transformação Digital no SUS	0,00	0,00	0,00	27.451,90	27.451,90	27.451,90	54.903,80
Sub total	75.238,48	0,00	60.124,65	54.565,27	138.474,80	189.928,40	328.403,20

Repasse Federal de 2024

Incremento	Maio	Junho	Julho	Agosto	1º Quadrimestre	2º Quadrimestre	Acumulado
Inc. Temp. ao Custeio dos Serv. De Assistencia Hosp. e Ambulatorial (Port 544)	0,00	0,00	0,00	0,00	2.000.000,00	0,00	2.000.000,00
Inc. Temp. ao Custeio dos Serv. De Assistencia Hosp. e Ambulatorial (LC 201/2023)	0,00	0,00	0,00	0,00	200.000,00	0,00	200.000,00
Inc. Temp. ao Custeio dos Serv. De Assistencia Hosp. e Ambulatorial (Emendas Parlamentares)	3.111.000,00	200.190,00	0,00	0,00	0,00	3.311.190,00	3.311.190,00
Inc. Temp. ao Custeio dos Serv. Atenção Primaria em Saúde (Emenda Parlamentar)	0,00	4.100.000,00	0,00	0,00	0,00	4.100.000,00	4.100.000,00
Sub total	3.111.000,00	4.300.190,00	0,00	0,00	2.200.000,00	7.411.190,00	9.611.190,00

Vigilancia em Saúde	Maio	Junho	Julho	Agosto	1º Quadrimestre	2º Quadrimestre	Acumulado
Apoio aos Municipios para Vigilância em Saúde (Parcela única) Portaria 3288/2024	0,00	0,00	0,00	0,00	26.130,98	0,00	26.130,98
Inc. Financeiro para Vigilancia em Saúde - (Parcela única) Portaria 844/2024	0,00	0,00	0,00	0,00	15.470,19	0,00	15.470,19
Inc. Financeiro para Vigilancia em Saúde - Despesas diversas	11.572,15	11.572,15	11.572,15	11.572,15	46.288,60	46.288,60	92.577,20
Inc. Financeiro para execução ações Vigilância Sanitária	3.734,00	3.734,00	0,00	7.468,00	14.936,00	14.936,00	29.872,00
Assist. Financeira complementar para agente de combate a endemias	33.888,00	33.888,00	33.888,00	33.888,00	135.552,00	135.552,00	271.104,00
Inc. Financeiro as ações de vig. Prevenção e controle das DST/AIDS e Hep.virais	9.472,67	9.472,67	9.472,67	9.472,67	37.890,68	37.890,68	75.781,36
Sub total	58.666,82	58.666,82	54.932,82	62.400,82	276.268,45	234.667,28	510.935,73

Total dos recursos Federais sem emendas	1.237.612,67	986.764,38	1.288.266,03	1.061.863,65	4.212.486,00	4.574.506,73	8.786.992,73
Total geral dos recursos Federais	4.348.612,67	5.286.954,38	1.288.266,03	1.061.863,65	6.412.486,00	11.985.696,73	18.398.182,73

Repasse Estadual 2024

REPASSES ESTADUAIS 2024							
Repasse Estadual	**Maio**	**Junho**	**Julho**	**Agosto**	**1º Quadrimestre**	**2º Quadrimestre**	**Acumulado**
Atenção Básica	0,00	0,00	0,00	0,00	0,00	0,00	0,00
Dose Certa	0,00	0,00	33.597,18	0,00	67.194,36	33.597,18	100.791,54
Glicemia	0,00	0,00	9.031,50	0,00	18.063,00	9.031,50	27.094,50
Programa Sorria São Paulo	0,00	0,00	0,00	0,00	0,00	0,00	0,00
Resolução SS Nº76 de 12 de Abril de 2024 (Compra de Repelentes)	0,00	0,00	0,00	0,00	6.366,68	0,00	6.366,68
Emenda Estadual/Resolução SS N° 16 de 05 de fevereiro de 2024	0,00	0,00	0,00	0,00	300.000,00	0,00	300.000,00
Emenda Estadual - Dep. Marta Costa - Aquisição de Equipamentos	0,00	0,00	0,00	0,00	250.000,00	0,00	250.000,00
Emenda Estadual - Dep. Barros Munhoz - Aquisição de Equipamentos	0,00	0,00	0,00	0,00	200.000,00	0,00	200.000,00
Repasse SUS Paulista	241.540,66	229.564,99	241.540,66	241.540,66	390.151,68	954.186,97	1.344.338,65
Resolução SS N° 18 de 08 de fevereiro de 2024 - Dengue	0,00	0,00	0,00	0,00	223.986,00	0,00	223.986,00
Resolução SS N° 20 de 08 de fevereiro de 2024 - Dengue	0,00	0,00	0,00	0,00	111.993,00	0,00	111.993,00
Resolução SS N° 22 de 15 de fevereiro de 2024 - Cirurg. Eletivas	0,00	0,00	0,00	0,00	951,60	0,00	951,60
Resolução SS N° 24 de 20 de fevereiro de 2024 - Cirurg. Eletivas	0,00	0,00	0,00	0,00	1.903,20	0,00	1.903,20
Resolução SS N° 55 de 19 de março de 2024 - Cirurg. Eletivas	0,00	0,00	0,00	0,00	12.868,78	0,00	12.868,78
Resolução SS N° 56 de 21 de março de 2024 - Cirurg. Eletivas	0,00	0,00	0,00	0,00	13.902,08	0,00	13.902,08
Emenda Parlamentar Dep. Ana Perugini (Custeio)	200.000,00	0,00	0,00	0,00	0,00	200.000,00	200.000,00
Emenda Parlamentar Dep. Tenente Coimbra (Custeio)	100.000,00	0,00	0,00	0,00	0,00	100.000,00	100.000,00
Emenda Parlamentar Dep. Miguel Lombardi (Custeio)	0,00	0,00	200.000,00	0,00	0,00	200.000,00	200.000,00
Emenda Parlamentar Dep. Delegado Palumbo (Custeio)	0,00	0,00	200.000,00	0,00	0,00	200.000,00	200.000,00
Deliberação CIB nº66, de 14 de junho de 2024 - Dengue	0,00	710.782,24	0,00	0,00	0,00	710.782,24	710.782,24
Total Geral Recurso Estadual	**541.540,66**	**940.347,23**	**684.169,34**	**241.540,66**	**1.597.380,38**	**2.407.597,89**	**4.004.978,27**

Total geral Federal e Estadual	4.890.153,33	6.227.301,61	1.972.435,37	1.303.404,31	8.009.866,38	14.393.294,62	22.403.161,00

Receitas 2024

RECEITA	1º Quadrimestre	2º Quadrimestre	Acumulado
RECEITA DE IMPOSTOS	16.027.749,98	15.623.457,89	31.651.207,87
IPTU / ITBI / ISS / IRRF – Principal, multa e Juros, outros encargos e divida ativa			
RECEITA DE TRANSFERÊNCIAS CONSTITUCIONAIS E LEGAIS	53.492.106,45	44.669.024,90	98.161.131,35
Cota - Parte FPM / ITR / IPVA / ICMS / IPI			
TOTAL DAS RECEITAS	69.519.856,43	60.292.482,79	129.812.339,22
15%	10.427.978,46	9.043.872,42	19.471.850,88

Despesas

Despesas Liquidadas com saúde (Por Subfunção)			
	1º Quadrimestre	2° Quadrimestre	Acumulado
Atenção Primária: (CISMETRO, oxigênio, manutenção, material odontológico, material de enfermagem, EPIS, uniformes, folha de pagamentos de agentes de saúde)	**3.843.968,51**	**6.214.766,74**	**10.058.735,25**
Assistência Hospitalar e Ambulatorial: (Santa Casa, APAE, exames, CISMETRO, medicamentos)	**9.805.195,43**	**9.837.681,92**	**19.642.877,35**
Suporte Profilático e Terapêutico: (Medicamentos distribuição da farmácia e Ordem Judicial)	**485.348,10**	**1.026.033,15**	**1.511.381,25**
Vigilância Sanitária: (Energia elétrica, telefone, aluguel)	**13.420,65**	**13.781,23**	**27.201,88**
Vigilância Epidemiológica: (Energia elétrica, telefone, aluguel, produtos químicos, manutenção imóvel, ração animal, medicamento veterinário, EPIS, folha de pagamentos de agente de endemias)	**240.145,66**	**301.850,67**	**541.996,33**
Outras Subfunções:(Folha de pagamento geral da saúde, vale alimentação, auxilio mais médicos, aluguel, telefone, energia elétrica, manutenção de imóvel, manutenção de veículos, CISMETRO, Transporte pacientes, combustível)	**9.925.708,53**	**10.407.327,80**	**20.333.036,33**
TOTAL	**24.313.786,88**	**27.801.441,51**	**52.115.228,39**

Despesas liquidadas com saúde (Por origem da Receita)					
	1º Quadrimestre	%	2º Quadrimestre	%	Acumulado
Despesas custeadas com recursos FEDERAIS	7.894.166,43	32%	8.629.259,69	31%	16.523.426,44
Despesas custeadas com recursos ESTADUAIS	558.320,92	2%	2.069.317,26	7%	2.627.638,20
Despesas custeadas com recursos PRÓPRIOS	15.861.299,53	65%	17.102.864,56	62%	32.964.164,74
TOTAL	24.313.786,88	100%	27.801.441,51	100%	52.115.229,39

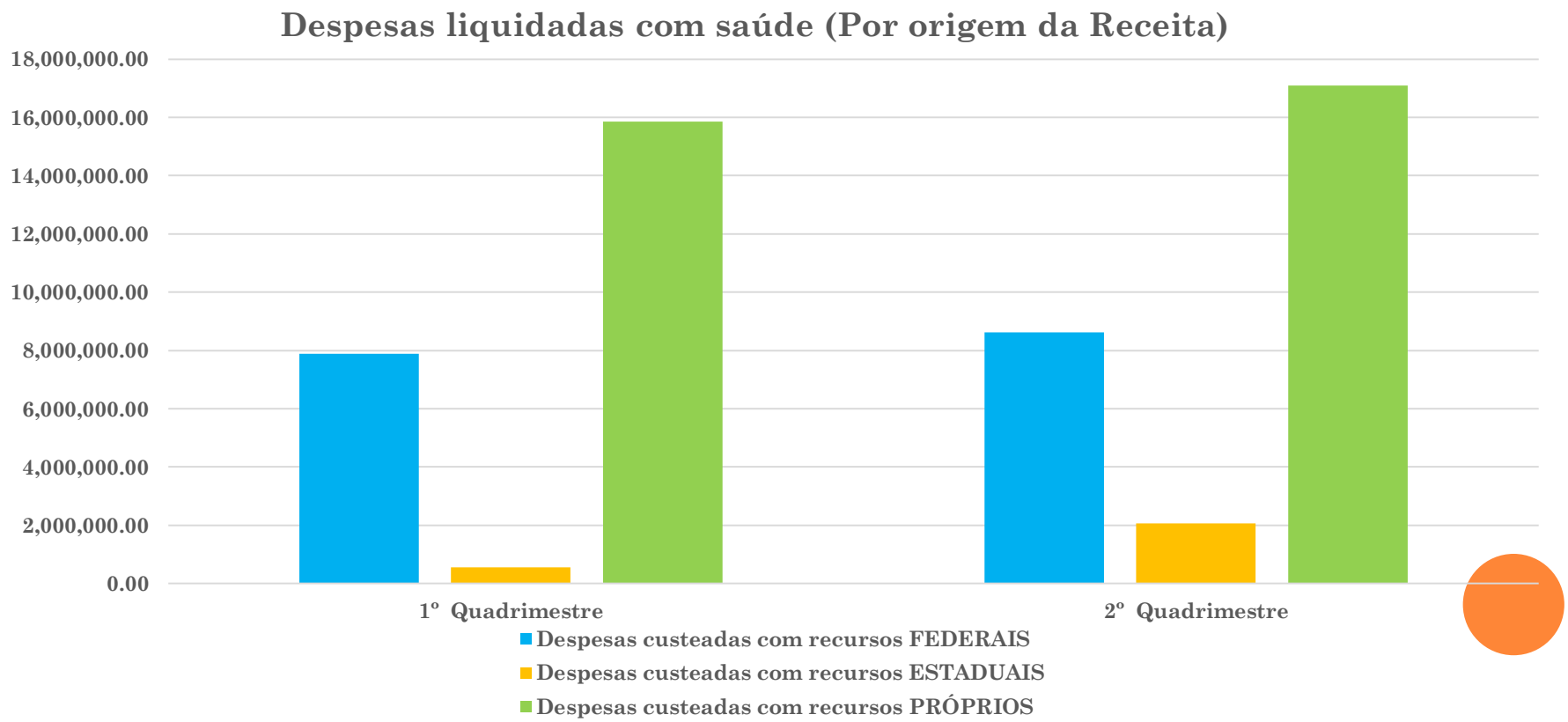

LEGISLAÇÃO			
	1º Quadrimestre	2° Quadrimestre	Acumulado
APLICAÇÃO MÍNIMA CONSTITUCIONAL	15%	15%	-
VALOR CORRESPONDENTE AOS 15%	10.427.978,46	9.043.872,42	19.471.850,88
EXECUÇÃO			
VALOR TOTAL DE RECURSOS MUNICIPAIS APLICADOS À SAÚDE	15.861.299,53	17.102.864,56	32.964.164,09
PERCENTUAL APLICADO EM AÇÕES E SERVIÇOS PÚBLICOS DE SAÚDE	22,82%	25,39%	24,11%
VALOR EXCEDENTE AO MÍNIMO CONSTITUCIONAL	5.433.321,07	8.058.992,14	13.492.313,21

9. Auditorias

✓**Oxigenoterapia**

Demandante: SAD – Serviço de Atenção Domiciliar

Nº de Auditorias: 04

Finalidade da Auditoria: Controle

Status: Em andamento

Unidade Auditada: Oxigenoterapia Domiciliar

Relatório dos atendimentos ao programa (TRD – Terapia Respiratória Domiciliar)

- Realizado atendimentos de TRD, orientação, assistência e acompanhamento aos pacientes e familiares do serviço a ser prestado (Concentrador de oxigênio, CPAP, BIPAP, VPAP e Oxigênio Medicinal);
- Fornecido 1 prontuário por pacientes;
- Preenchido e anexado aos prontuários o termo de responsabilidade;
- Realizado Visita Domiciliar pela equipe multidisciplinar do TRD;
- Contato com as instituições solicitantes (HC Unicamp, Santa Casa de Limeira, PUCC) entre outras;
- Contato com a empresa prestadora de serviço para implantação, orientação, cancelamento e problemas que possam ocorres com os equipamentos;
- Controle dos equipamentos para manutenção ou troca quando necessário, pela empresa contratual (AIR LIQUIDE)
- Conferência, correção e impressão mensal dos relatórios prévios, boletos e notas fiscais para efetuar pagamento

Total de pacientes por Auditoria

Abril/24: 53 pacientes
Maio/24: 56 pacientes
Junho/24: 62 pacientes
Julho/24: 64 pacientes

✓**<u>Santa Casa de Misericórdia de Cosmópolis</u>**

Demandante: Secretaria de Saúde Comunitária
Órgão Responsável: Secretaria de Saúde Comunitária
Número de Auditorias no período: 25
Finalidade da Auditoria: Controle
Status: Em andamento
Unidade Auditada: Santa Casa de Misericórdia de Cosmópolis

•Analise do CNES e laudos;
•Da organização e preenchimento dos Prontuários;
•Do manejo clinico dos pacientes;
•Das tratativas com a Instituição.
Abril/24: 124 AIH's
Maio/24: 156 AIH's
Junho/24: 170 AIH's
Julho/24: 136 AIH's
Agosto/24: AIH's em andamento

✓**Recomendações e Encaminhamentos:**

✓Verificação e atualização do CNES – quanto a profissionais e serviços;
✓Entrega dos laudos de internações no período de até 48hs após a internação e legíveis, sem rasuras;
✓Acompanhar Vaga Cross (atualizando continuamente a situação do paciente)
✓Atenção na Maternidade, quanto a equipe de profissionais atuantes

DÚVIDAS?

OBRIGADA PELA ATENÇÃO

SECRETARIA DE SAÚDE

COSMÓPOLIS FelizCidade

Prefeitura Municipal de Cosmópolis
ESTADO DE SÃO PAULO
Rua Dr. Campos Salles, 398 – Centro - CEP. 13150-000
Telefone: (19) 3812-8000

CONVITE

AUDIÊNCIA PÚBLICA

Avaliação das Ações de Saúde
2º Quadrimestre de 2024

A Secretaria Municipal de Saúde de Cosmópolis convida a população, para a ***Audiência Pública*** *de apresentação da* ***Avaliação das Ações de Saúde*** *referente ao* ***Segundo Quadrimestre de 2024****, a ser realizada:*

Data: *26 de Setembro de 2024.*
Local: *Câmara Municipal de Cosmópolis*
Horário: *18:00 Horas.*

Obs: *Em cumprimento a* LEI MUNICIPAL nº 4.470 de 03 de junho de 2024 o evento será transmitido ao vivo pela rede social da Prefeitura Municipal (YouTube) e a gravação será disponibilizada posteriormente.

Telma Tofanetto
Secretaria Municipal de Saúde

ATA DE AUDIENCIA PUBLICA REALIZADA - APRESENTAÇÃO DE RELATORIO DETALHADO DO SEGUNDO QUADRIMESTRE 2024 DE PRESTAÇÃO DE CONTAS DAS ACÕES DE SAUDE DO MUNICÍPIO DE COSMOPOLIS – SP EM 26.09.2024

As 18h00min do dia vinte e seis de Setembro de 2024, ocorreu, no Plenário da Câmara Municipal de Cosmópolis, a Audiência Publica – apresentação de relatório do Segundo Quadrimestre 2024 de prestação de contas da Saúde de Cosmópolis-SP. O convite foi publicado no Semanário Eletrônico de 19 de Setembro de 2024, Edição nº 870. Srª Silene inicia a audiência agradecendo a presença de todos e em seguida informando sobre o cumprimento legal por parte da Secretaria de Saúde de Cosmópolis do artigo 36 da Lei complementar 141/2012 que orienta a elaboração desse relatório, e também observando o cumprimento da nova lei Municipal nº 4.470 de 03 de Julho de 2024 que dispõe sobre a obrigatoriedade da transmissão em tempo real, pela internet, das Audiências Públicas. Srª Silene explica que no relatório constarão os seguintes itens: montante e fonte dos recursos aplicados no período, auditorias realizadas ou em fase de execução no período e suas recomendações e determinações e oferta e produção de serviços públicos, tendo como referência sempre, a Programação Anual de Saúde (PAS). Srª Silene discorre sobre temas como: Dados demográficos, trazendo atualização dos dados mais recentes do Censo Demográfico 2022 e fazendo uma comparação com a projeção que estava sendo realizada pelo IBGE, constatando a diferença em relação ao envelhecimento da população feminina em relação á população masculina. Srª Silene passa então a apresentação dos dados de produção dos serviços SUS, apresentando dados da Atenção Primária, Atenção Especializada, Atenção Hospitalar , Vigilância em Saúde, Transporte, assistência farmacêutica e demanda de vagas ofertadas pelo Estado via sistema Cross. Srª Silene segue apresentando a Programação anual de Saúde explicando que passaria as metas dos indicadores passiveis de apuração no período . Ao finalizar a etapa de apresentação dos indicadores de saúde a Srª Silene inicia a apresentação das Auditorias realizadas no período, informando que a Secretaria de Saúde realiza através da UAC – Unidade de Avaliação e Controle, auditorias na Santa Casa de Misericórdia de Cosmópolis e o Serviço de Atendimento Domiciliar(SAD) realiza auditorias no serviço de oxigenoterapia Domiciliar. Com relação à oxigenoterapia foram realizadas 04 auditorias no 2º Quadrimestre e na Unidade Santa Casa de Misericórdia foram realizadas 25 auditorias no 2º Quadrimestre sendo processadas 586 (AIH'S). Depois de finalizada a indicação das auditorias a Srª Silene inicia, a apresentação da execução orçamentária e financeira, lembrando da previsão legal de aplicação de no mínimo 15% dos recursos na Saúde e informando sobre os repasses, iniciando pelos repasses de recursos federais que somaram no 2º Quadrimestre R$ **11.985.696,73**, reforçando que desse total R$ 7.411.190,00 são incrementos temporários. Com relação aos Repasses de recursos Estaduais

ao Município, foram em um total de **R$ 2.407.597,89** no 2º Quadrimestre . Totalizando um repasse de Recursos Estaduais e Federais no montante de **R$ 14.393.294,62**. Com relação às receitas de arrecadação do Município, bem como as de transferências constitucionais os dados do 2º Quadrimestre somaram **R$ 60.292.482,79**. Com relação à aplicação mínima constitucional de 15% o Município aplicou no 2º Quadrimestre 25,39%, o que representa um total de R$ 17.102.864,56 dos recursos em saúde. Somando total da despesa no período, foi observado o valor de R$ 27.801.441,51. Srª Silene finaliza a apresentação do relatório e se coloca á disposição para esclarecimentos, tanto dos presentes como dos ouvintes da internet. Como não houve questionamentos, Srª Silene encerra agradecendo a atenção dos presentes. Eu Silene Tereza Ciríaco lavrei a presente ata ás 18:50h do dia 26 de Setembro de 2024, que segue acompanhada das respectivas assinaturas.

LISTA DE PRESENÇA DA REUNIÃO DE AUDIÊNCIA PÚBLICA, DE APRESENTAÇÃO DAS AÇÕES DE SAÚDE DO MUNICÍPIO DE COSMÓPOLIS, REFERENTES AO 2º QUADRIMESTRE DE 2024.

REALIZADA EM 26 DE MAIO DE 2024 ÀS 18h00min NO PLENÁRIO DA CAMARA MUNICIPAL DE COSMÓPOLIS - SP

NOME	DATA	ASSINATURA
Silene Pereza Ciriaco	26/09/24	
NELSON T. MATSUNAGA	26/09/24	
Fernando Patrício dos Santos	26/09/24	
Jaqueline Ap. de Oliveira	26/09/24	
Isabela Sonserny Pintar	26/09/24	