AUDIÊNCIA PÚBLICA

SECRETARIA DE SAÚDE

1º QUADRIMESTRE 2025

Prefeitura Municipal de
Cosmópolis

SECRETARIA DE SAÚDE COMUNITÁRIA DE COSMÓPOLIS

Rua: Antonio Carlos Nogueira – 1174 – Centro – Cosmópolis/SP
Tel: 19 - 3872 3149

Responsável pela Secretaria de Saúde - Dra. Elaine Camilotti Gonçalves

E-mail: saude@cosmopolis.sp.gov.br

Site Serviços de Saúde: cosmopolis.sp.gov.br/prefeitura/unidades-saude

Plano Municipal de Saúde – 2022/2025 - Aprovado

INTRODUÇÃO

LEI COMPLEMENTAR Nº141/2012

Art. 36 - O gestor do SUS em cada ente da Federação elaborará Relatório detalhado referente ao quadrimestre anterior, o qual conterá, no mínimo, as seguintes informações:

I - montante e fonte dos recursos aplicados no período;

II - auditorias realizadas ou em fase de execução no período e suas recomendações e determinações;

III - oferta e produção de serviços públicos na rede assistencial própria, contratada e conveniada, cotejando esses dados com os indicadores de saúde da população em seu âmbito de atuação.

(Referência a Programação Anual de Saúde)

EXECUÇÃO ORÇAMENTÁRIA

FUNDO MUNICIPAL DE SAÚDE DE COSMOPOLIS
Execução Orçamentária e Financeira

Receitas

Municipal As provenientes de Impostos, e as de Transferências Constitucionais, tem aplicação obrigatória de no mínimo 15% à Saúde.(L.C.141/2012).

Estadual Pactuação, Emendas,Portarias e Resoluções.

Federal Transferências Fundo a Fundo, mediante faturamento, emendas e portarias.

Como podemos observar no quadro a seguir:

REPASSE FEDERAL 2025

REPASSE FEDERAL	Janeiro	Fevereiro	Março	Abril	1º Quadrimestre	Acumulado
Assistencia Farmaceutica - Insumos estratégicos na atenção primária	36.361,91	36.361,91	36.361,91	36.361,91	145.447,64	145.447,64
Atenção de MAC Ambulatorial e Hospitalar	481.523,12	482.539,89	485.206,66	483.089,89	1.932.359,56	1.932.359,56
FAEC - Programa mais acesso a Especialistas (PMAE)	70.650,00	0	0	0	70.650,00	70.650,00
Sub Total	588.535,03	518.901,80	521.568,57	519.451,80	2.148.457,20	2.148.457,20
PISO ATENÇÃO PRIMÁRIA EM SAÚDE	**Janeiro**	**Fevereiro**	**Março**	**Abril**	**1º Quadrimestre**	**Acumulado**
Agente Comunitário de Saúde - ACS	115.368,00	118.404,00	118.404,00	118.404,00	470.580,00	470.580,00
Incentivo Financeiro da APS - Capacitação Ponderada (ESF - EAP)	210.000,00	234.000,00	234.000,00	207.050,00	885.050,00	885.050,00
Incentivo Financeiro da APS - Capacitação Ponderada (ESF - EAP) Parcela Única	57.000,00	0	0	0	57.000,00	57.000,00
Incentivo Financeiro da APS - Demais Programas Serv. e Equipes da APS	0	3.000,00	2.500,00	3.500,00	9.000,00	9.000,00
Incentivo Financeiro da APS - Demais Programas Serv. e Equipes da APS Parcela Única	0	0	250.000,00	0	250.000,00	250.000,00
Incentivo Fiananceiro da APS - Equipes Multiprofissionais - EMULTI	0	16.750,00	16.750,00	16.750,00	50.250,00	50.250,00
Incentivo Financeiro da APS - Equipes Multiprofissionais - EMULTI Parcela Única	0	12.000	0	0	12.000,00	12.000,00
Incentivo Financeiro para Atenção à Saude Bucal	34.913,25	96.513,25	65.713,25	62.049,75	259.189,50	259.189,50
Incentivo Financeiro para Atenção à Saude Bucal- Portaria 3.493/2024 Parcela Única	5.740,31	0	0	0	5.740,31	5.740,31
Implementação de Políticas de Atenção - Nacional / Rede Alyne	5.340,95	0	0	0	5.340,95	5.340,95
Incentivo para Ações Estratégicas (CEO) (Atividade Fisica) (S Escola)	0	0	0	0	0	0
Incentivo Compesatório de Transição	30.287,55	3.337,55	3.337,55	3.337,55	40.300,20	40.300,20
Incentivo Financeiro da APS - Componente Per Capita de Base Populacional	0	0	0	60.693,96	60.693,96	60.693,96
Sub Total	458.650,06	484.004,80	690.704,80	471.785,26	2.105.144,92	2.105.144,92

REPASSE FEDERAL 2025

GESTÃO DO SUS	Janeiro	Fevereiro	Março	Abril	1º Quadrimestre	Acumulado
Transformação Digital no SUS	0	0	0	0	0	0
Sub Total	0	0	0	0	0	0
INCREMENTO	**Janeiro**	**Fevereiro**	**Março**	**Abril**	**1º Quadrimestre**	**Acumulado**
Inc. Temp. ao Custeio dos Serv. Atenção Primária em Saúde (Emenda Parlamentar) Portaria 6313	0	0	236.226,00	0	236.226,00	236.226,00
Inc. Temp. ao Custeio dos Serv. Atenção Primária em Saúde (Emenda Parlamentar) Portaria 6003	0	0	375.000,00	0	375.000,00	375.000,00
Sub Total	0	0	**611.226,00**	0	**611.226,00**	**611.226,00**
VIGILÂNCIA EM SAÚDE	**Janeiro**	**Fevereiro**	**Março**	**Abril**	**1º Quadrimestre**	**Acumulado**
Inc. Financeiro para Vigilância em Saúde - Despesas diversas	12.126,23	11.849,19	11.849,19	11.849,19	47.673,80	47.673,80
Inc. Financeiro para Vigilância em Saúde - Despesas diversas - Parcela Única	0	0	0	26.130,98	26.130,98	26.130,98
Assist. Financeira complementar para agente de controle a endemias	36.432,00	36.432,00	36.432,00	36.432,00	145.728,00	145.728,00
Inc. Financeiro as ações de vig. Prevenção e Controle das DST/AIDS e Hep. Virais	0	13.949,28	13.949,28	13.949,28	41.847,84	41.847,84
Sub Total	**48.558,23**	**62.230,47**	**62.230,47**	**88.361,45**	**261.380,62**	**261.380,62**
TOTAL GERAL DOS RECURSOS FEDERAIS	**1.095.743,32**	**1.065.137,07**	**1.885.729,84**	**1.079.598,51**	**5.126.208,74**	**5.126.208,74**

REPASSE ESTADUAL 2025

REPASSE ESTADUAL	Janeiro	Fevereiro	Março	Abril	1º Quadrimestre	Acumulado
Atenção Básica	0	0	0	0	0	0
Dose Certa	33.597,18	0	0	0	33.597,18	33.597,18
Glicemia	9.031,50	0	0	0	9.031,50	9.031,50
Programa Sorria São Paulo	0	0	0	0	0	0
Tabela SUS Paulista - Gestão Municipal	185.667,31	262.792,06	252.480,87	224.499,30	925.439,54	925.439,54
Aedes Aegypti - Res. SS Nº 14 de Janeiro de 2025	186.655,00	0	0	0	186.655,00	186.655,00
SUS Paulista - Res. SS Nº 13 de Janeiro de 2025	186.655,00	0	0	0	186.655,00	186.655,00
TOTAL GERAL DOS RECURSOS ESTADUAIS	**601.605,99**	**262.792,06**	**252.480,87**	**224.499,30**	**1.341.378,22**	**1.341.378,22**

TOTAL GERAL DOS RECURSOS ESTADUAIS E FEDERAIS	**1.697.349,31**	**1.327.929,13**	**2.138.210,71**	**1.304.097,81**	**6.467.586,96**	**6.467.586,96**

RECEITA MUNICIPAL		
RECEITA	**1º Quadrimestre 2025**	**Acumulado**
RECEITA DE IMPOSTOS	18.186.308,24	18.186.308,24
IPTU / ITBI / ISS / IRRF – Principal, multa e Juros, outros encargos e divida ativa		
RECEITA DE TRANSFERÊNCIAS CONSTITUCIONAIS E LEGAIS	58.466.849,02	58.466.849,02
Cota-Parte FPM / ITR / IPVA / ICMS / IPI		
TOTAL DAS RECEITAS	76.653.157,26	76.653.157,26
15%	**11.497.973,59**	**11.497.973,59**
TRANSFERÊNCIA DE RECURSOS DO SISTEMA ÚNICO DE SAÚDE-SUS	**1º Quadrimestre 2025**	**Acumulado**
Provenientes da União	5.140.140,64	5.140.140,64
Receitas + rendimentos + emendas		
Provenientes dos Estados	1.349.633,49	1.349.633,49
Receitas + rendimentos + emendas		
Outras Receitas para financiamento da Saúde	26.024,76	26.024,76
tx. vigilância + rendimento rec. próprio		
TOTAL RECEITAS	**6.515.798,89**	**6.515.798,89**

DESPESAS		
Despesas com saúde (Por Subfunção)	**1º Quadrimestre 2025**	**Acumulado**
Atenção Básica	4.904.378,80	4.904.378,80
Assistência Hospitalar e Ambulatorial	10.997.748,09	10.997.748,09
Suporte Profilático e Terapêutico	274.440,48	274.440,48
Vigilância Sanitária	11.458,79	11.458,79
Vigilância Epidemiológica	375.321,65	375.321,65
Alimentação e Nutrição	-	-
Outras Subfunções	9.071.796,65	9.071.796,65
TOTAL	**25.635.144,46**	**25.635.144,46**
Despesas com saúde (Por origem da Receita)	**1º Quadrimestre 2025**	**Acumulado**
Recurso Estadual Não Consideradas para Calculo dos 15%	2.101.569,17	2.101.569,17
Recurso Federal Não Consideradas para Calculo dos 15%	6.940.729,95	6.940.729,95
Despesas custeadas com recursos próprios do Município	16.592.845,34	16.592.845,34
TOTAL	**25.635.144,46**	**25.635.144,46**
LEGISLAÇÃO		
APLICAÇÃO MININA CONSTITUCIONAL	**15%**	**15%**
VALOR CORRESPONDENTE AOS 15%	11.497.973,59	11.497.973,59
EXECUÇÃO	**1º Quadrimestre 2025**	**Acumulado**
VALOR TOTAL DE RECURSOS MUNICIPAIS APLICADOS À SAÚDE	**16.592.845,34**	**16.592.845,34**
PERCENTUAL APLICADO EM AÇÕES E SERVIÇOS PÚBLICOS DE SAÚDE	21,47%	21,47%
VALOR EXCEDENTE AO MÍNIMO CONSTITUCIONAL	5.094.871,75	5.094.871,75

Despesas liquidadas com Saúde (Por origem da Receita)		
Esfera	1º Quadrimestre 2025	%
Despesas custeadas com Recursos FEDERAIS	6.940.729,95	27%
Despesas custeadas com Recursos ESTADUAIS	2.101.569,17	8%
Despesas custeadas com Recursos PRÓPRIOS	16.592.845,34	65%
TOTAL	25.635.144,46	100%

DESPESAS LIQUIDADAS

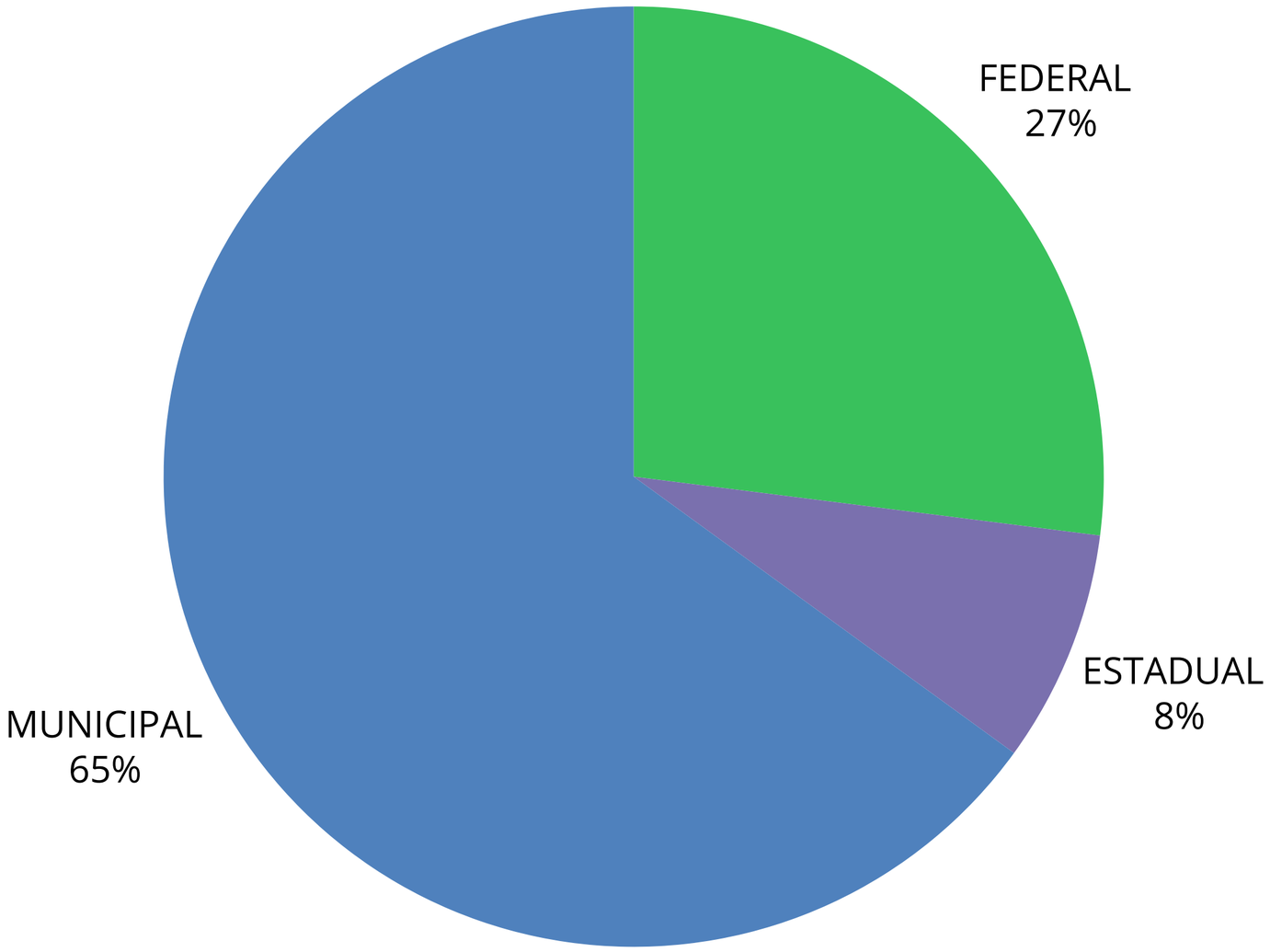

DADOS DEMOGRÁFICOS

População por Sexo e Faixa Etária

Grupo de Idade	População Feminina (pessoas)	População Masculina (pessoas)
100 anos ou mais	6	1
95 a 99 anos	24	7
90 a 94 anos	81	50
85 a 89 anos	230	132
80 a 84 anos	332	280
75 a 79 anos	576	464
70 a 74 anos	952	762
65 a 69 anos	1287	1100
60 a 64 anos	1597	1409
55 a 59 anos	1922	1719
50 a 54 anos	2004	1951
45 a 49 anos	2242	2045
40 a 44 anos	2436	2460
35 a 39 anos	2537	2345
30 a 34 anos	2423	2426
25 a 29 anos	2298	2233
20 a 24 anos	2132	2161
15 a 19 anos	1873	2069
10 a 14 anos	1963	2057
5 a 9 anos	1791	1926
0 a 4 anos	1736	1734
TOTAL	**30.442**	**29.331**
TOTAL GERAL	**59.773**	

Fonte:https://censo2022.ibge.gov.br/panorama/?utm_source=ibge&utm_medium=home&utm_campaign=portal (acesso em: Abril/2025)

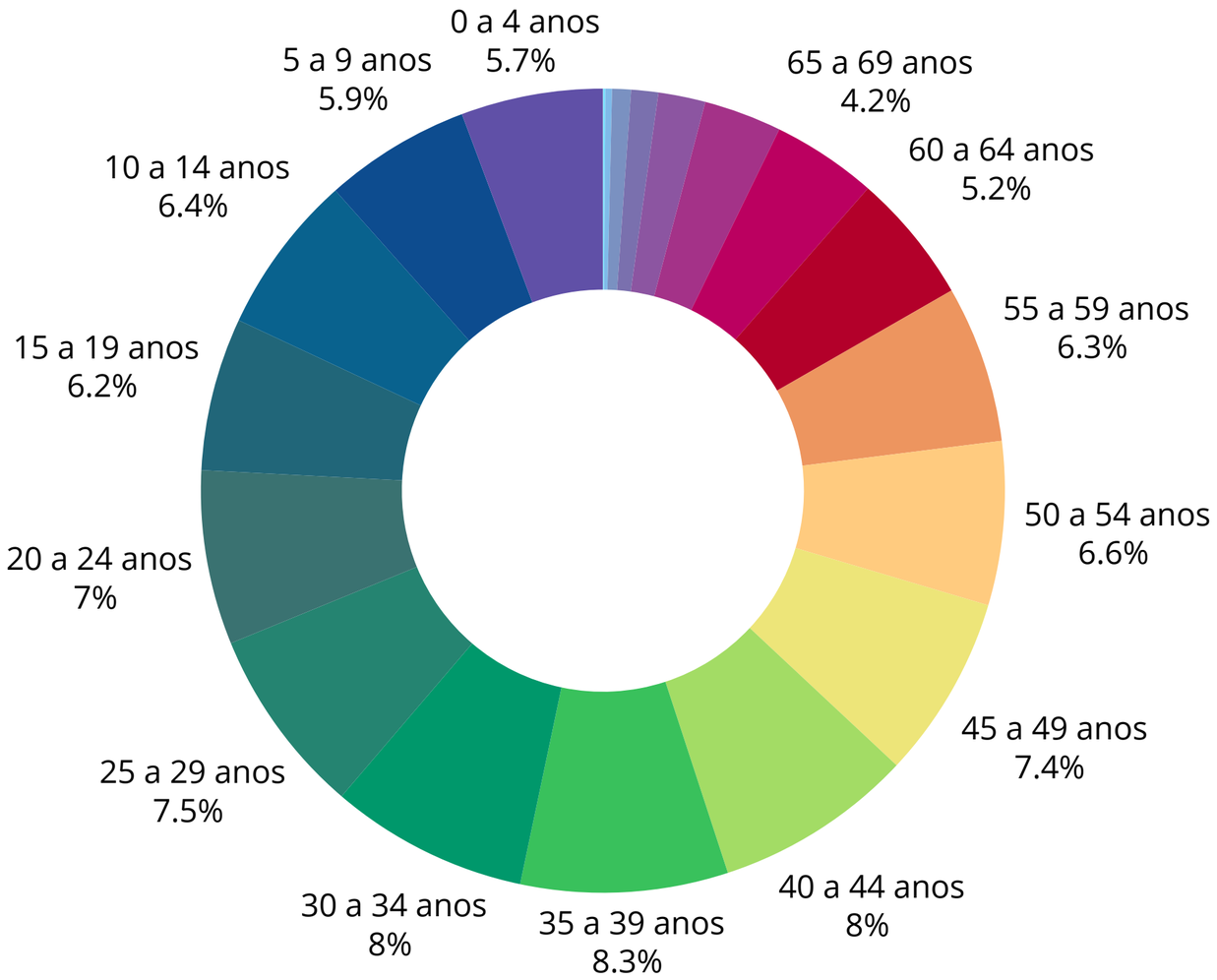

População Feminina

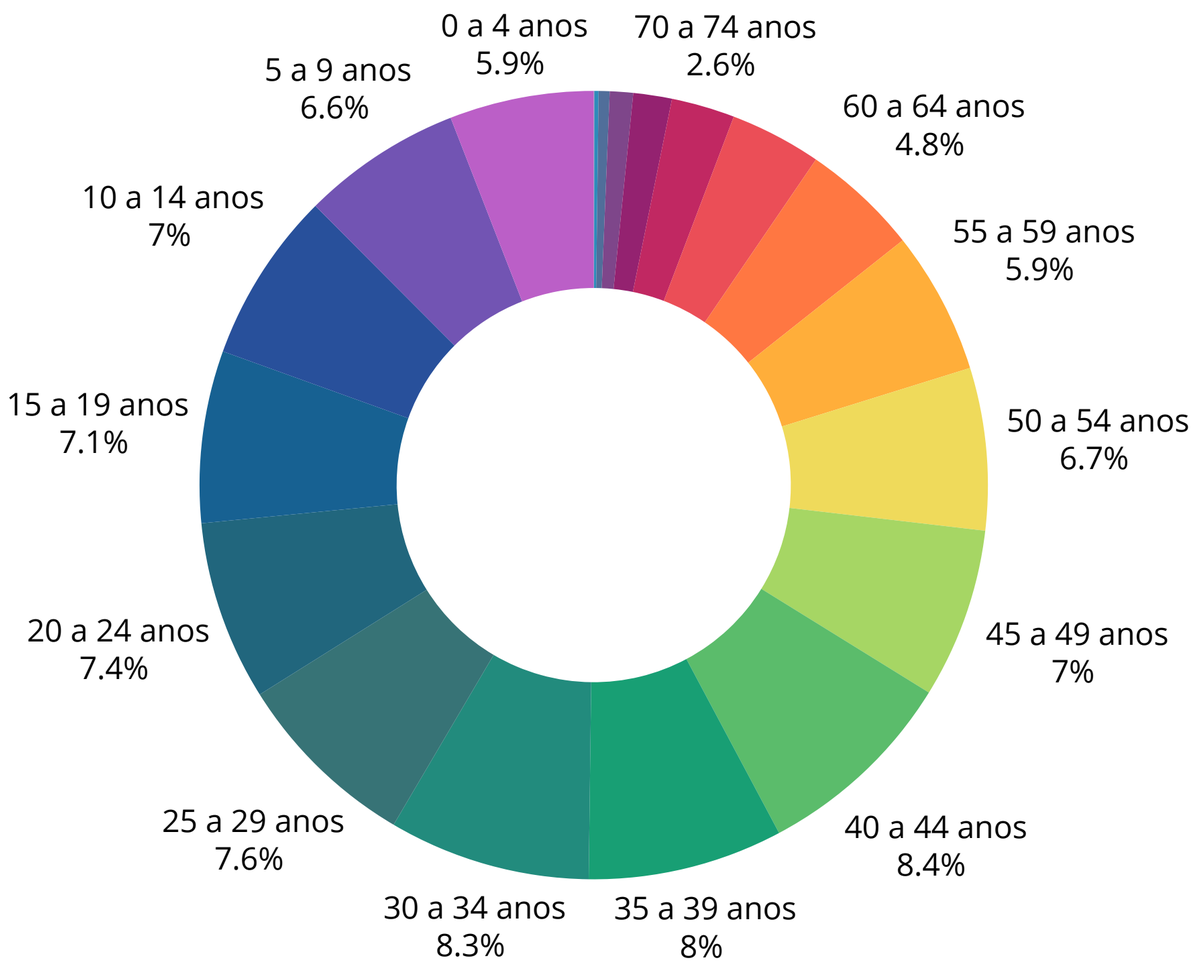

População Masculina

População Estimada

Cosmópolis código: 3512803

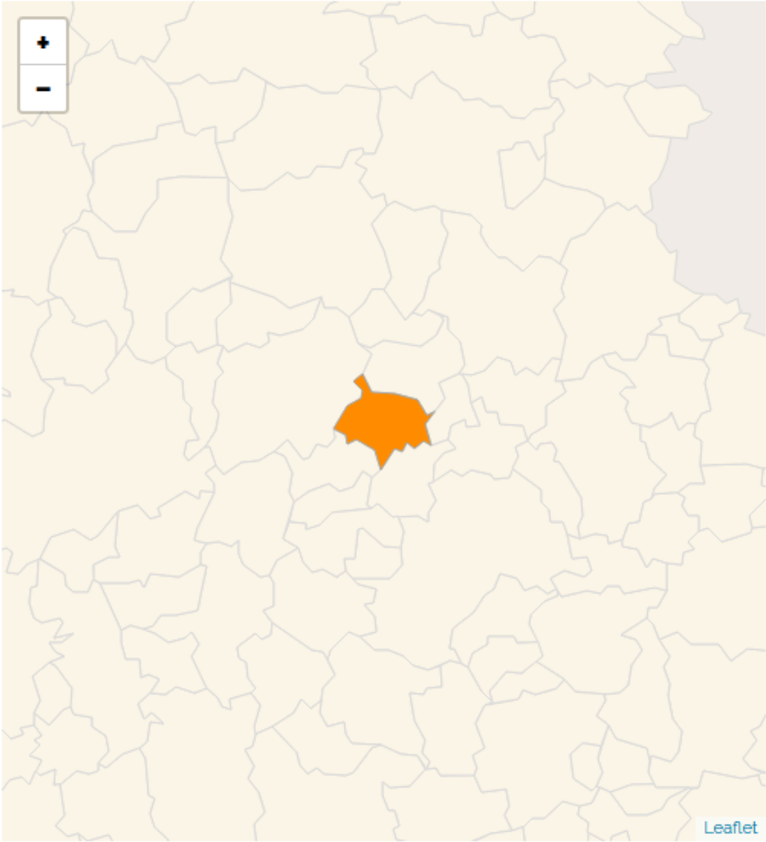

Área Territorial	154,665 km² [2024]
População no último censo	59.773 pessoas [2022]
Densidade demográfica	386,47 hab/km² [2022]
População estimada	61.204 pessoas [2024]

Fonte: https://www.ibge.gov.br/cidades-e-estados/sp/cosmopolis.html Acesso em: Maio/2025

REDE DE SERVIÇOS

SERVIÇOS PRÓPRIOS

CENTRAL DE GESTÃO EM SAÚDE	1
CENTRO DE SAÚDE/ UBS	9
FARMÁCIA MUNICIPAL	1
CENTRO DE ESPECIALIDADES	1
CENTRO DE ESPECIALIDADES ODONTOLÓGICAS	1
CENTRO DE ATENÇÃO PSICOSSOCIAL	2
CENTRO DE TESTAGEM E ACONSELHAMENTO	1
CENTRO DE REABILITAÇÃO	1
CENTRAL DE REGULAÇÃO	1
VIGILÂNCIA EM SAÚDE	2
POLO DE PREVENÇÃO DE DOENÇAS E AGRAVOS E PROMOÇÃO DA SAÚDE	1
TOTAL	**21**

SERVIÇOS CONVENIADOS e TERCEIROS

HOSPITAL GERAL	1
APAE	1
CONSÓRCIO	1
TOTAL	**3**

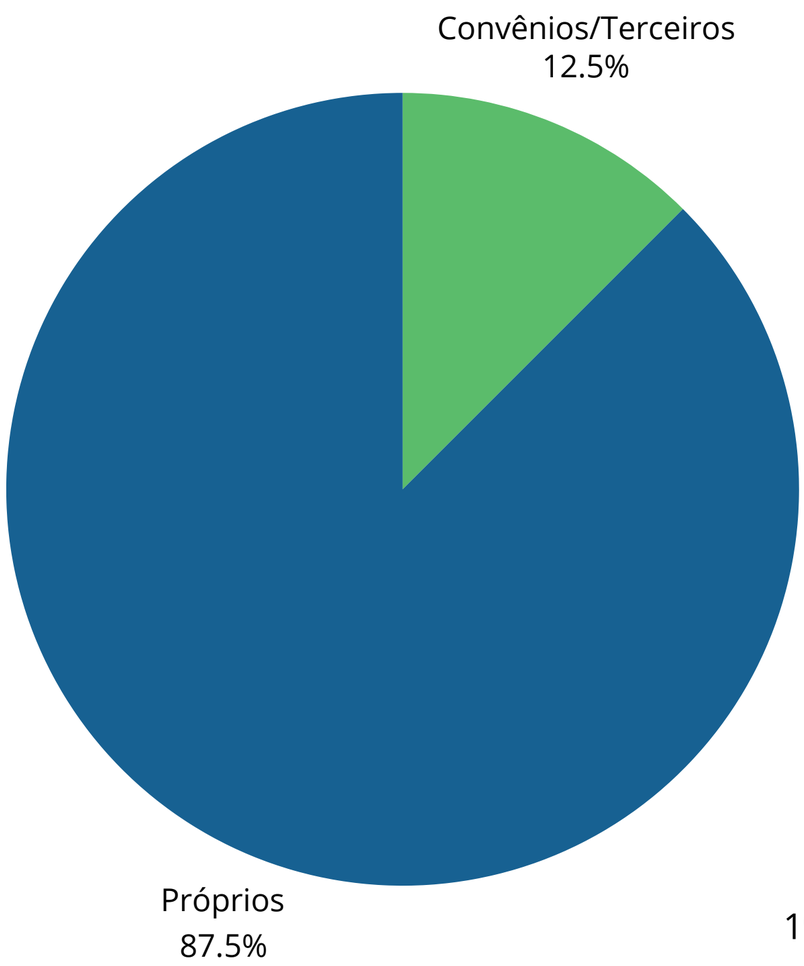

RECURSOS HUMANOS

PÚBLICO	
CATEGORIA	**TOTAL**
Médicos	2
Enfermeiros	10
Cirurgião Dentista	15
Outros Profissionais de Nível Superior	22
Outros Profissional de Nível Médio/ Técnico	80
Profissionais de Nível Fundamental	53
Agente Comunitário de Saúde	45
Agente de Endemias	10
Comissionados	1
TOTAL	**238**

PRIVADO	
CATEGORIA	**TOTAL**
Médicos	26
Médicos (Programa Mais Médicos)	12
Enfermeiros	20
Cirurgião Dentista	9
Outros Profissionais de Nível Superior	35
Outros Profissionais de Nível Médio e Fundamental	111
Comissionados	8
TOTAL	**221**

PRODUÇÃO DOS SERVIÇOS

ATENÇÃO BÁSICA		
Grupo	**1º Quadrimestre**	**Acumulado**
Consultas	43.007	43.007
Procedimentos	77.083	77.083
Visita Domiciliar - ACS	18.190	18.190
Vacinados	9.807	9.807
Doses de Vacina	13.811	13.811

Fonte: Sistema de Informação e-SUS

ATENÇÃO ESPECIALIZADA		
Grupo	**1º Quadrimestre**	**Acumulado**
Consultas	9.397	9.397
Procedimentos	10.233	10.233
Exames	91.408	91.408

Fonte: Sistema de Informações Ambulatoriais (SIA) e Sistema de Informação e-SUS.

ATENÇÃO HOSPITALAR		
Grupo	**1º Quadrimestre**	**Acumulado**
Consultas	18.927	18.927
Exames	19.859	19.859
Internações (AIH)	415	415

Fonte: Sistema de Informação Ambulatorial (SIA) e Sistema de Informação Hospitalar (SIHD)

**Dado Parcial Janeiro à Março*

ASSISTÊNCIA FARMACÊUTICA		
Grupo	**1º Quadrimestre**	**Acumulado**
Comprimidos/frascos dispensados	996.008	996.008
Ações Judiciais (pacientes)	386	386
Medicamento Alto Custo	18.946	18.946
Pacientes atendidos	34.714	34.714

Fonte: Saúde Cidade Digital

VIGILÂNCIA EM SAÚDE		
Grupo	**1º Quadrimestre**	**Acumulado**
Práticas de Vigilância	18.322	18.322
TRANSPORTE SANITÁRIO		
Grupo	**1º Quadrimestre**	**Acumulado**
Trechos de Viagens Fora do Município	20.195	20.195

Fonte: Sistema de Informação Ambulatorial (SIA)

VAGAS CROSS		
Grupo	**1º Quadrimestre**	**Acumulado**
Consultas	754	754
Exames	1.563	1.563

Fonte: Sistema Informatizado de Regulação do Estado de São Paulo - SIRESP

MONITORAMENTO DA PROGRAMAÇÃO ANUAL DE SAÚDE - PAS

Metas e Indicadores

Indicador	Meta Prevista 2025	Quadrimestre 1º	Observação do Indicador
Cobertura populacional estimada pelas equipes de Atenção Básica	100%	SA	**Indicador sem aferição no 1º Quadrimestre.** Sistema eGestor AB sem fechamento até a data.
Cobertura populacional estimada de Saúde Bucal na Atenção Básica	70%	52,20%	
Cobertura de Atendimento de Pacientes Acamados	100%	368,6%	
Ampliar a Cobertura Populacional estimada pelas estratégias de Saúde da Família	70%	SA	**Indicador sem aferição no 1º Quadrimestre.** Sistema eGestor AB sem fechamento até a data.
Razão de exames citopatológicos do colo do útero em mulheres de 25 – 64 anos, na população residente em determinado local e a população da mesma faixa etária	22%	7,4%	

Metas e Indicadores

Indicador	Meta Prevista 2025	Quadrimestre 1º	Observação do Indicador
Razão de exames de mamografia de rastreamento realizados em mulheres de 50- 69 anos na população residente de determinado local e população da mesma faixa etária	38%	8,13%	
Número de ciclos que atingiram o mínimo de 80% de imóveis visitados para controle vetorial da Dengue	4	1	
Cobertura de exames laboratoriais solicitados e avaliados em Prontuário Eletrônico	70%	73,32%	
Número de casos confirmados de COVID -19	500	141	
Número de óbitos confirmados de COVID -19	20	0	

Indicadores Monitorados Semestral ou Anualmente

- · Cobertura de acompanhamento das condicionalidades de Saúde do Programa Bolsa Família (PBF).
- · Reforma e/ou manutenção de unidades de Saúde Reforma e/ou Manutenção de Unidades de Saúde.
- · Construção de Unidades de Saúde.
- · Proporção de óbitos de Mulheres em idade fértil (de 10 à 49 anos) investigados.
- · Proporção de registro de óbitos com causa básica definida.
- · Proporção de parto normal no sistema único de saúde e na saúde suplementar.
- · Proporção de Gravidez na adolescência na faixa etária de 10 a 19 anos.
- · Taxa de mortalidade infantil.
- · Número de óbitos materno em determinado período e local de residência.
- · Porcentagem de casos novos de TEA laudados na população 0-18 anos (CAPSi) ano.
- · Porcentagem de adesão de adictos adultos aos grupos terapêuticos para dependência química/ano (CAPS AD).
- · Taxa de Mortalidade prematura (30-69 anos) pelo conjunto das 4 principais DCNT (Doenças do Aparelho Circulatório, Câncer, Diabetes e Doenças Respiratórias Crônicas).
- · Proporação de vacinas selecionadas do Calendário Nacional de Vaciação para crinaças menores de 2 anos de idade – Pentavalente 3ª dose, Pneumocócia 10 – Valente 2ª Dose, Poliomielite 3ª Dose e Tríplice Viral 1ª Dose com Cobertura Vacinal preconizada.
- · Proporção de casos de doenças de notificação compulsória imediata (DNCI) encerrados em até 60 dias após notificação.
- · Proporção de cura dos casos novos de Hanseníase diagnosticados nos anos das coortes.
- · Número de casos de Sífilis congênita em menores de 1 ano de idade.
- · Número de casos novos de AIDS em menores de 5 anos.
- · Proporção de análises realizadas em amostras de água para o consumo humano quanto aos parâmetros coliformes totais, cloro residual livre e turbidez.
- · Cobertura de cães vacinados na campanha antirrábica em relação ao total de doses disponibilizadas.
- · Número de pacientes participantes do programa PART, que pararam de fumar dividido pelo número total de pacientes, multiplicado por cem (100).
- · Porcentagem de Unidades Básicas de saúde que ofertam o Programa de Tabagismo (PART).
- · Porcentagem de participantes do Programa de Redução de Tabagismo (PART) que realizaram avaliação para câncer bucal.
- · Número de grupos de atividades físicas proporcionados pelo Exercita Cosmópolis.
- · Número de participantes nos grupos ofertados pelo Exercita Cosmópolis.
- · Porcentagem de escolas atendidas pelo Programa (PSE).
- · Porcentagem de puérperas e recém-nascidos acompanhados na maternidade, pelos programas (Programa do Recém-Nascido, Mãe Coruja e Primeiríssima Infância).
- · Porcentagem de puérperas e recém-nascidos acompanhados em residência após 10º dia de parto, pelos programas (Programa do Recém-Nascido, Mãe Coruja e Primeiríssima Infância).
- · Porcentagem de gestantes vulneráveis, primigestas e adolescentes que foram acompanhadas pelos programas (Programa do Recém-Nascido, Mãe Coruja e Primeiríssima Infância).
- · Número de Reuniões de Educação Permanente realizadas na Atenção Básica.
- · Porcentagem de serviços, exceto a Atenção Básica, que realizam reuniões de Educação Permanente.
- · Manter o CMS (Conselho Municipal de Saúde) cadastrado no SIACS.
- · Quantidade dos indicadores de desempenhos financiáveis executados pelo município, dividido pelo número de indicadores indicados pelo governo dividido por cem (Previne Brasil).

AUDITORIAS

Oxigenoterapia
Demandante: SAD – Serviço de Atenção Domiciliar
Nº de Auditorias: 04
Finalidades: Controle
Status: Em andamento
Unidade Auditada: Oxigenoterapia Domiciliar

- Realizado atendimento de Terapia Respiratória Domiciliar, orientação, assistência e acompanhamento aos pacientes e familiares do serviço a ser prestado (concentrador de oxigênio medicinal, CPAP, VPAP, BIPAP e oxigênio medicinal);
- Fornecido 01 (um) prontuário por paciente;
- Preenchido e anexado aos prontuários o termo de responsabilidade;
- Realizado visita domiciliar pela equipe multidisciplinar do TRD;
- Contratação com as instituições solicitantes (exemplo: Unicamp, Santa Casa de Limeira, PUCC, Clinicas Médicas) entre outras;
- Profissionais que possam a vir acompanhar esses pacientes:

UBS - Unidade Básica de Saúde (médico e enfermeira) SAD - Serviço de Atenção Domiciliar (médico, enfermeira, fisioterapeuta, fonoaudióloga, nutricionista e assistente social) Promoção Social CREAS (assistência social).

- Realizado pela equipe do TRD atendimento por procura espontânea;
- Contatado a empresa prestadora dos serviços para implantações, cancelamentos. solicitação de checklist devido aos problemas que possam ocorrer com os equipamentos e solicitação de descartáveis (máscara facial, traquéia, filtro entre outros);
- Controle dos equipamentos para manutenção ou troca do aparelho quando necessário pela empresa contratual (Air liquide);
- Conferência, correção e impressão mensal dos relatórios prévios, boletos e notas fiscais para a efetuação do pagamento;

Quatro Auditorias de oxigenoterapia, sendo:

- Janeiro/2025 - Total de 59 pacientes;
- Fevereiro/2025 - Total de 58 pacientes;
- Março/2025 - Total de 54 pacientes;
- Abril/2025 - Total de 55 pacientes;

Fonte: Serviço de Atendimento Domiciliar - SAD

Santa Casa de Misericórdia Regional
Demandante: Secretaria de Saúde Comunitária
Nº de Auditorias: 38
Finalidades: Avaliação e Controle
Status: Em andamento
Unidade Auditada: Santa Casa de Misericórdia Regional

- Análise do CNES e Laudos;
- Da organização e preenchimento dos prontuários;
- Do manejo clínico dos pacientes;
- Das tratativas com a Instituição.

RELATÓRIO QUADRIMESTRAL (PARCIAL) DE AIHS APROVADAS E PRONTUÁRIOS AVALIADOS PELA UNIDADE DE AVALIAÇÃO E CONTROLE - UAC

Conforme o contrato vigente firmado entre a Secretaria de Saúde e a Santa Casa de Misericórdia Regional, o setor da Unidade de Avaliação e Controle (UAC) apresenta o relatório referente à avaliação dos prontuários realizados no período de janeiro a março de 2025.

O processo de avaliação da Santa Casa Regional, foi realizado através da revisão sistematizada de prontuários dos pacientes internados nos setores, UTI, Enfermaria e Maternidade da instituição, em avaliações in loco.

No decorrer do processo de avaliação foram analisados 422 prontuários referentes as internações dos meses de janeiro/fevereiro e março de 2025, sendo prontuários de: parto cesárea, partos normais, procedimentos cirúrgicos com internações em UTI, internações clínicas e internações em UTI.

JANEIRO/2025: 144 AIH's aprovadas no SIHD2

- 148 prontuários avaliados, sendo 144 aprovados, 1 SIA, 1 devolvido por ser de outro município conveniado com a prestadora e 2 em Analise.

FEVEREIRO/2025: 125AIH's aprovadas no SIHD2

- 125 prontuários avaliados, sendo 123 aprovados e 2SIA.
- 2 prontuários referente ao mês de janeiro/2025 avaliados e aprovado.

MARÇO/2025: 146 AIH's aprovadas no SIHD2

- 149 prontuários avaliados, sendo 146 aprovados, 1 SIA, 1 devolvido por ser de outro município conveniado com a prestadora e 1 laudo em análise.

QUANTITATIVO DE PACIENTES ATENDIDOS NO PRONTO SOCORRO

- JANEIRO/2025: 5849 CONSULTAS (fichas de atendimento);
- FEVEREIRO/2025: 5892 CONSULTAS (fichas de atendimento);
- MARÇO/2025: 7185 CONSULTAS (fichas de atendimento);

Em função dos trabalhos de avaliação em curso na Santa Casa de Cosmópolis, apresentamos as seguintes recomendações e orientações quanto aos Prontuários dos pacientes referente a organização refer dados, exames, procedimentos cirurgia geral, ortopédicas e partos de forma que o mesmo possa demonstrar o caminho do paciente desde sua internação , desfecho e alta. Manter ativas as comissões: Comissão de Controle de Infecção hospitalar, Comissão de Revisão de Prontuário, Comissão de Revisão de Óbitos, Comissão de Ética de Enfermagem e Comissão de Ética Médica.

Obrigada!

planejamento.saude@cosmopolis.sp.gov.br

Secretaria de Saúde

Prefeitura Municipal de
Cosmópolis

Prefeitura Municipal de Cosmópolis

Secretaria de Saúde Comunitária

Rua Antônio Carlos Nogueira, 1174 – Centro – Cosmópolis/SP

Fone / Fax: (19) 3872 - 3149

ATA DE AUDIÊNCIA PÚBLICA - APRESENTAÇÃO DO 1º RELATÓRIO DETALHADO DO PRIMEIRO QUADRIMESTRE 2025 DE PRESTAÇÃO DE CONTAS DA SAÚDE DE COSMOPOLIS – SP EM 30.05.2025

As 18h00min do dia vinte e nove de Maio de 2025 ocorreu, no Plenarinho da Câmara Municipal de Cosmópolis, a Audiência Pública – para apresentação de relatório do Primeiro Quadrimestre 2025 referente a prestação de contas das ações da Secretaria de Saúde de Cosmópolis-SP. O convite foi publicado no Semanário Eletrônico em 15 de Maio de 2025, Edição nº 1021. Srª Alessandra inicia a audiência as 18:22h agradecendo a presença de todos, apresentando a identificação da Secretaria de Saúde e em seguida informando sobre o cumprimento legal por parte da Secretaria de Saúde de Cosmópolis do artigo 36 da Lei complementar 141/2012 que orienta a elaboração desse relatório, onde constarão os seguintes itens: montante e fonte dos recursos aplicados no período, auditorias realizadas ou em fase de execução no período e suas recomendações e determinações e oferta e produção de serviços públicos, tendo como referência sempre, a Programação Anual de Saúde (PAS). Srª Alessandra discorre a apresentação na seqüência: Execução Orçamentária, ressaltando sobre a previsão legal de aplicação de no mínimo 15% dos recursos na Saúde e informando sobre os repasses, iniciando pelos repasses de recursos federais que somaram no 1º Quadrimestre R$ **5.126.208,74**. Já os Repasses de Recursos Estaduais ao Município, renderam um montante de **R$ 1.341.378,22** no 1º Quadrimestre. Totalizando um repasse de Recursos Estaduais e Federais de **R$ 6.467.586,96**. Com relação às receitas de arrecadação do Município do 1º Quadrimestre somaram **R$ 76.653.157,26**. Com relação à aplicação mínima constitucional de 15% o Município aplicou no 1º Quadrimestre 21,47% dos recursos em saúde, um montante de R$ **16.592.845,34**. As despesas liquidadas com Saúde a fatia maior foi de 65% fonte de recursos próprios.

Seguindo a apresentação com os dados demográficos, trazendo o último Censo Demográfico 2022, e a estimativa da população de 2024, fazendo uma comparação entre população feminina e população masculina através de gráficos. Srª Alessandra explana a Rede de Serviços próprios e conveniados e terceiros, sendo que 87,5% correspondem a serviços próprios e 12,5% serviços conveniados e terceiros. Em seguida quadro de recursos humanos público e privado, então a apresentação dos dados de produção dos serviços SUS, apresentando dados da Atenção Primária, Atenção Especializada, Atenção Hospitalar, Vigilância em Saúde, Transporte, Assistência Farmacêutica e demanda de vagas ofertadas pelo Estado via sistema Cross. Srª Alessandra segue apresentando a Programação Anual de Saúde (PAS) explanando o monitoramento dos indicadores e metas passíveis de apuração no período. Ao finalizar a etapa de apresentação dos indicadores de saúde a Srª Alessandra inicia a apresentação das Auditorias realizadas no

período, informando que a Secretaria de Saúde realiza através da UAC – Unidade de Avaliação e Controle, auditorias na Santa Casa de Misericórdia Regional – Cosmópolis - e o Serviço de Atendimento Domiciliar (SAD) realiza auditorias do serviço de Oxigenoterapia Domiciliar. Com relação à oxigenoterapia foram realizadas 04 auditorias no 1º Quadrimestre e na Unidade Santa Casa de Misericórdia foram realizadas 38 auditorias no 1º Quadrimestre. Srª Alessandra finaliza a apresentação do relatório agradecendo a atenção dos presentes, responde alguns questionamentos sobre a parte financeira e execução orçamentária, os presentes são orientados a enviar dúvidas para o email planejamento.saude@cosmopolis.sp.gov.br e que posterior as dúvidas seriam encaminhadas aos departamentos específicos. Ao final, eu Michele Rodrigues Decresci lavrei a presente ata ás 19:28h do dia 30 de Maio de 2025, que segue acompanhada das respectivas assinaturas.

PREFEITURA MUNICIPAL DE COSMÓPOLIS
SECRETARIA MUNICIPAL DE SAÚDE

Lista de Presença

Reunião de Audiência Pública para Apresentação das Ações de Saúde do Município de Cosmópolis, referente ao 1º Quadrimestre 2025 (Janeiro à Abril).

Data: 30 de Maio de 2025 **Horário:** 18h00min

Local: Plenárinho da Camara Municipal de Cosmópolis – SP

Nome Completo	Data	Assinatura
Michele Rodrigues Decresci	30/5/25	Michele R Decresci
Alessandra Ada de Andrade e Silva	30/05/25	
Diego Santos de Oliveira	30/05/25	
Marcos Fernandes Machado	30/05/25	
[illegible] Fernandes	30/5/025	